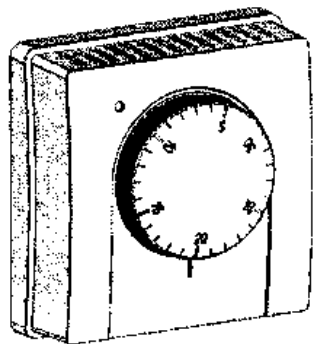


# BELUX

## Art. nr 3F79100

### Regulator pomieszczenia



### Instrukcja obsługi i montażu

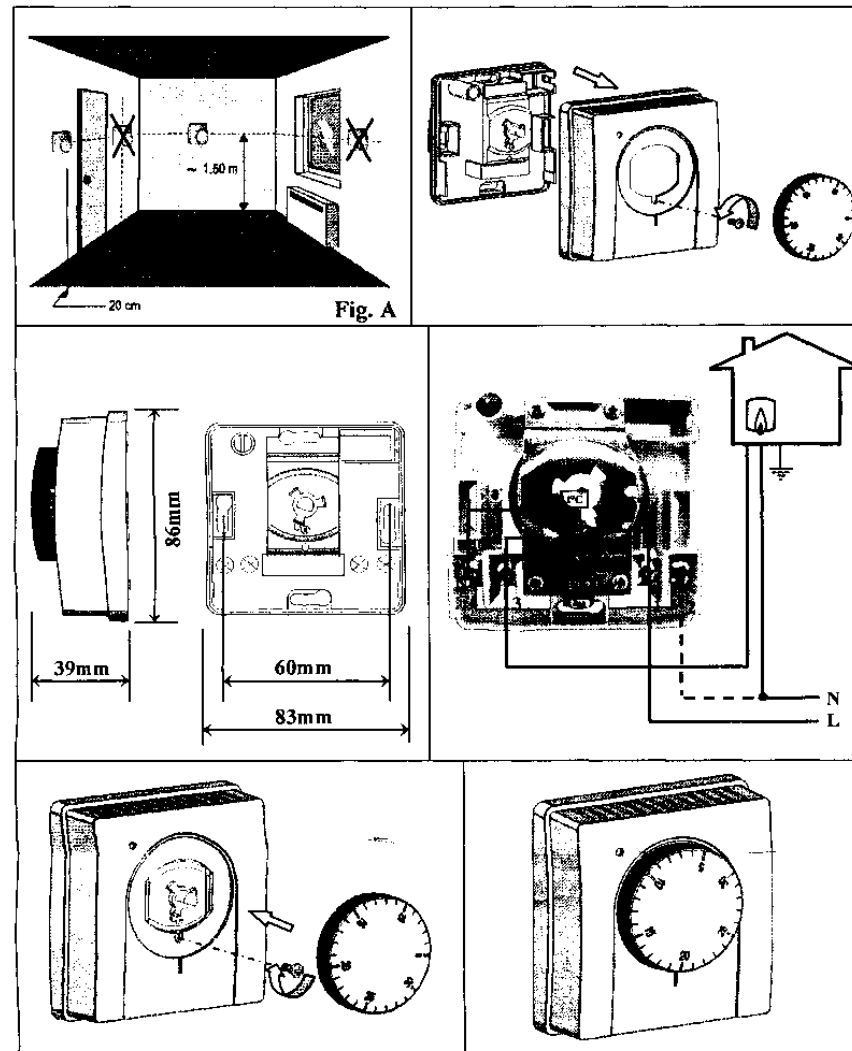
#### Podstawowe cechy:

- A. Regulator pomieszczenia o działaniu elektromagnetycznym z zabudowaną w środku rozszerzalną membraną ze stali szlachetnej.
- B. Możliwość ograniczenia żądanej temperatury.
- C. Sprężenie termiczne, 230 VAC, NC

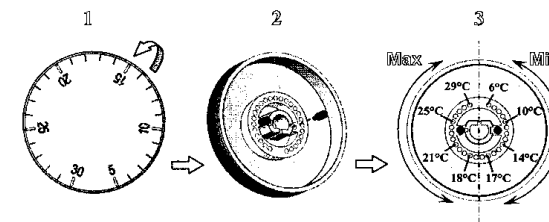
#### Instrukcja montażu:

Termostat powinien być zamocowany w pomieszczeniu na wysokości 1,5 m od podłoża, z dala od źródeł ciepła i nie narażonym na przeciągi. Przystosowany jest do montażu na płytkach podtynkowych lub bezpośrednio na ścianie przy wykorzystaniu 2 otworów montażowych tylnej podstawy termostatu (Ważne: powierzchnia ściany powinna być całkowicie płaska, śruby mocujące o maksymalnych wymiarach 3x22 mm).

1. Odciągnąć pokrętkę ze skałą.
2. Poluzować widoczną śrubę i zdjąć obudowę.
3. Przymocować podstawę termostatu bezpośrednio na ścianie lub na puszcze podtynkowej.
4. Podłączyć przewody elektryczne zgodnie ze schematem znajdującym się na wewnętrznej stronie obudowy.
5. Przymocować obudowę dokręcając śrubę, a następnie wstawić pokrętkę ze skałą.



#### Ograniczanie



Zgodnie z Zarządzeniem Europejskim 89/336/CEE Stowarzyszenia Elektromagnetycznego i 73/23/CEE Niskiego Napięcia.